

2. Sınıf

Dil Bilgisi

Defter Notları



@huseyin.ogretmenn



ALFABEMİZ

@huseyin.ogretmenn

* Alfabemiz 29 harften oluşur.

* Bu harflerle kelime ve cümleler oluştururuz.

Alfabemiz:

A-B-C-Ç-D-E-F-G-Ğ-H-I-İ-J-K-L-M-
N-O-Ö-P-R-S-Ş-T-U-Ü-V-Y-Z

* Alfabemizde 8 tane **sesli (ünlü)** harf vardır.

a-e-ı-i-o-ö-u-ü

* Ünlü harfler tek başına okunabilir.

* Alfabemizde 21 tane **sessiz (ünsüz)** harf vardır.

Etkinlik: Aşağıda boş bırakılan harfleri tamamlayınız.

a-b-□-ç-d-□-f-g-ğ-□-h-□-ı-i-□-j-k-□-

l-m-□-n-o-ö-p-□-r-s-ş-□-t-u-ü-□-y-□

ALFABETİK SIRALAMA

@huseyin.ogretmenn

- * Harflerin alfabedeki sıraya göre dizilmesine **alfabetik sıralama** denir.
- * Alfabetik sıralama yaparken, kelimelerin **baş harflerine** bakarız.
- * Hangi harf alfabede önce geliyorsa, o kelime de listede önce gelir.
- * Eğer ilk harfler aynıysa ikinci, üçüncü, dördüncü...harflerine bakılarak sıralama yapılır.

Örnek: Aşağıdaki harfleri alfabetik olarak sıralayalım.

e, s, a, p → 1.a, 2.e 3.p 4.s

i, v, k, b → 1.b, 2.i, 3.k 4.v

Etkinlik: Aşağıdaki kelimeleri alfabetik olarak sıralayalım.

okul } 1. ev

sınıf } 2. okul

ev } 3. sınıf

masa }

tahta }

kalem }

Delil }

Devran }

Doğan }

çanta }

silgi }

kalemlik }

HECE BİLGİSİ

@huseyin.ogretmenn

- * Kelimeler hecelerden oluşur.
- * Hece, bir kelimenin ağızdan bir çarpıda çıkan bölümüdür.
- * Ünsüz harfler tek başına hece olamaz.
- * Bir kelimedede kaç tane ünlü(sesli) harf var ise o kadar hece var demektir.

Örnek: Aşağıdaki kelimeleri hecelerine ayıralım.



→ ar-mut



→ kar-puz

armut

karpuz



→



→



→



→



→



→

SATIR SONUNA SIĞMAYAN KELİMELELER


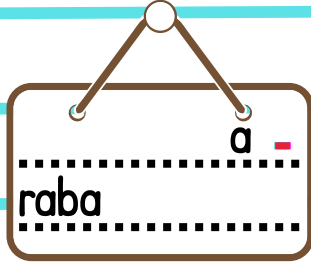
@huseyin.ogretmenn

► Bir kelime, satırın sonuna sığmadığı zaman, kelimeyi bölmek için mutlaka hecelerinden ayırmalıyız. Ayırdığımız yere **kısa çizgi (-)** koyarız.

Örnek: Annem ve ben, güneşli bir pazar sabahında mahallemizin **paza-**
rına giderek biberleri seçerek sepetimize koyduk.


► Bir kelimeyi satırın sonunda veya alt satırın başında tek bir harf kalacak şekilde **asla** ayıramayız.

Örnek:




Etkinlik: Aşağıdaki satır sonuna sığmayan kelimeleri hecelerine ayırarak uygun (-) kısa çizgi koyarak yapınız.


kalem




silgi




kalemlik




çanta



defter



kitap



KELİME BİLGİSİ

@huseyin.ogretmenn

Duygu ve düşüncelerimizi anlatan anlamlı ses veya ses gruplarına kelime denir.

Kelime Nasıl Oluşur?

* Harfler birleşerek heceleri,

* Heceler birleşerek kelimeleri oluşturur.

Örnek: Okul, ev, kitap, kalem, silgi, çanta



ZIT ANLAMLI KELİMELEER

@huseyin.ogretmenn

* Zıt anlamlı kelimeler, anlamları birbirine tamamen **karşıt** olan kelimelerdir.

Örnek:

◆ büyük-küçük

◆ uzun-kısa

◆ hızlı-yavaş

◆ iyi-kötü

◆ mutlu-üzgün

◆ temiz-kirli

◆ sıcak-soğuk

◆ kalın-ince

◆ siyah-beyaz

* Her kelimenin zıttı bulunmaz. Bu yüzden bazı kelimelerin **olumsuz** halini karşıt gibi düşünmek yanlıştır.

Örnek:


◆ gülmek-gülmemek ❌

◆ gülmek-ağlamak ✔️

◆ gitmek-gitmek ❌

◆ gitmek-gelmek ✔️

Etkinlik: Aşağıdaki görsellerin zıt anlamlarını inceleyiniz.



EŞ ANLAMLI KELİMELER

@huseyin.ogretmenn

* Yazılışları ve okunuşları birbirinden farklı ancak anlamları aynı olan kelimelerdir.

◆ öğrenci-talebe

◆ doktor-hekim

◆ misafir-konuk

◆ hediye-armağan

◆ kırmızı-al

◆ yurt-vatan

◆ siyah-kara

◆ ufak-küçük

◆ fakir-yoksul

* Bu kelimeler cümle içinde birbirinin yerine kullanılabilirler.

* Bir kelimeyi söylerken eş anlamlısını da düşünebiliriz. İkisi de aynı şeyi ifade eder!

Örnek:

öğrenci → Bu yıl çok öğrenci kaydoldu.

talebe → Bu yıl çok talebe kaydoldu.

hediyeye → Anneme güzel bir hediyeye aldım.

armağana → Anneme güzel bir armağana aldım.

doktor → Beni tedavi eden doktor çok iyiydi.

hekim → Beni tedavi eden hekim çok iyiydi.

VARLIKLARIN İSİMLERİ (ADLAR)

 @huseyin.ogretmenn

Çevremizdeki canlı veya cansız tüm varlıkları tanımamızı sağlayan kelimelere ad (isim) denir.

1- Özel Adlar:

Dünyada tek olan, eşi benzeri olmayan varlıklara verilen isimlerdir.

* Özel adların ilk harfi her zaman büyük yazılır!

* Özel adlara gelen ekler kesme işareti (') ile ayrılır.

♥ İnsan İsimleri ve Soyisimleri: Ali, Ayşe Yılmaz, Mustafa Kemal Atatürk.

♥ Şehir, Ülke ve Mahalle İsimleri: Türkiye, Ankara, Cumhuriyet Mahallesi.

♥ Hayvanlara Verilen İsimler: Pamuk, Karabaş, Boncuk.

♥ Kurum ve Okul İsimleri: Sakızlı İlkokulu, Türk Dil Kurumu.

2- Tür (cins) Adları:

Aynı türden olan, dünyada çok sayıda bulunan varlıklara verilen ortak isimlerdir.

* Tür adları cümle başında değilse küçük harfle başlar.

Örnek: Masa, kalem, defter, kedi, köpek, aslan, öğretmen, anne.

TEKİL VE ÇOĞUL ADLAR

@huseyin.ogretmenn

1. TEKİL AD (Sadece 1 Tane):

Sayınca sadece bir tanecik olan varlıklardır.


Örnek:

* kalem 

* silgi 

* defter 

* kuş 

* çocuk 

* ceviz 

2. ÇOĞUL AD (Birden Çok)

Aynı varlıktan birden fazla olduğunu anlatır. Kelimelerin sonuna **-lar** veya **-ler** eklerini getiririz.

Örnek:

* Kalem + ler = Kalemler

* Kuş + lar = Kuşlar 

* Çocuk + lar = Çocuklar

* Defter + ler = Defterler 

BÜYÜK HARFLERİN KULLANIMI

 @huseyin.ogretmenn

Yazı yazarken bazı yerlerde büyük harf kullanırız.

* Cümle büyük harfle başlar.

Örnek: Bugün hava çok güzel.

Örnek: Okulun bahçesinde oynadık.

* İsimler (özel isimler) büyük harfle yazılır.

Örnek: Hüseyin, Mert, Seyri

* Şehir ve yer adları büyük harfle başlar.

Örnek: Türkiye, Ankara, Mardin, İstanbul.

* Kutladığımız özel günlerin her kelimesi büyük harfle başlar.

Örnek: Cumhuriyet Bayramı, Ramazan Bayramı.

UNUTMA!

Özel isimlere gelen ekleri ayırmak için Kesme İşareti ['] kullanmayı unutma!

KISALTMALARIN YAZIMI

 @huseyin.ogretmenn

Bazı kelimeleri daha hızlı yazmak için onları kısaltırız. Kısaltma yaparken genellikle kelimenin ilk harflerini kullanırız.

Sık Kullandığımız Kısaltmalar:

- | | |
|--------------------|-------------------|
| ● Doktor → Dr. | ● Sokak → Sok. |
| ● Avukat → Av. | ● Numara → No.: |
| ● Profesör → Prof. | ● Öğretmen → Öğr. |
| ● Mahalle → Mah. | ● Eczacı → Ecz. |
| ● Cadde → Cad. | ● Mühendis → Müh. |
| ● Metre → m | ● Santimetre → cm |

* Özel isimlerin (Doktor, Mahalle vb.) kısaltmalarının sonuna mutlaka nokta koyarız.

Örnek: Örnek: Dr. Ali Bey geldi.

* Metre, kilogram gibi ölçü birimlerinin yanına nokta **koyulmaz**.

Örnek: m (Metre), kg (Kilogram)

YAZIMINDA YANLIŞLIK YAPILAN KELİMELER

 @huseyin.ogretmenn

* Bazı kelimeler yazılırken karıştırılabilir.

* Bu kelimelerin doğru yazılışını öğrenmeliyiz.

♥ yalnız → yalnız

♥ yalnız → yanlış

♥ süpriz → sürpriz

♥ bisküvüt → bisküvi

♥ kirbit → kibrit

♥ eşortman → eşofman

♥ meyva → meyve

♥ çiftçi → çiftçi

♥ sipor → spor

♥ şöför → şoför

♥ tiren → tren

♥ traş → tıraş

♥ kıral → kral

♥ yalnız → yanlış

♥ fiat → fiyat

♥ gaste → gazete

Noktalama İşaretleri

Yazılarımızı okurken durmamızı, nefes almamızı ve duygularımızı daha iyi anlamamızı sağlayan, çok önemli işaretlerdir

 @huseyin.ogretmenn

1. Nokta (.)



- * Tamamlanmış bir cümlenin sonunda kullanılır.
- * Sayılardan sonra sıra bildirmek için kullanılır.
- * Saat ve dakikayı ayırmak için konur.

Örnek:

- > Bugün hava çok güzeldi.
- > Defne yarışmada 2. oldu.
- > Dersimiz 14.00'da bitecek.
- > Ece saat 10.15'te yemeğini yedi.

2. Virgül (,)



- * Hitap sözünden sonra konur.

Örnek: Sevgili Öğretmenim, sizi çok özledim.

- * Eş görevli sözcükleri ayırmak için kullanılır.

Örnek: Pazardan elma, muz, kivi ve çilek aldım.

3. Soru İşareti (?)



- * Soru soran (cevap bekleyen) cümlelerin sonuna konur.

Örnek: > Ödevini bitirdin mi? > Kitap okuyalım mı?

4.Ünlem İşareti (!)



* Sevinç, korku, şaşkınlık, heyecan, acı gibi güçlü duyguları anlatan kelime veya cümlelerin sonuna konur.

Örnek: > Ne güzel bir hediye!

> Yaşasın!

 @huseyin.ogretmenn

5.Kısa Çizgi (-)



* Satır sonuna sığmayan kelimeleri (heceden) ayırırken kullanılır.

* Kelimeleri hecelerine ayırırken heceler arasına konur.

Örnek: > ka-lem-lik

> he-ce-ler

6.Konuşma Çizgisi (-) (Uzun Çizgi)



* Yazılarda birinin konuştuğunu göstermek için konuşmanın başına konur.

Örnek: — Bugün hava çok güzel, dedi.

7. Kesme İşareti (')

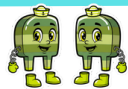


* Özel isimlere gelen bazı ekleri ayırmak için kullanılır.

Örnek: > Ayşe'nin kalemi kaybolmuş.

> Yusuf'un dersleri iyidir.

8.Tırnak İşareti (" ")



* Bir metinde başkalarının sözleri tırnak işareti (" ") içinde yazılır.

Örnek: > Öğretmenimiz: "Çok çalışmalısınız." dedi.

< huseyin.ogretmenn

Hüseyin ÖZTÜRK

283 gönderi 47,3B takipçi 518 takip

Eğitim





Çalışmalarımı beğendiyseniz destek olmak için sayfamı takip etmeyi, beğenmeyi ve kaydetmeyi unutmayınız.



huseyin.ogretmenn



www.huseyinogretmenn.com